

Nota a los padres: Rellenen las casillas del mes y de los días y coloquen este calendario en la nevera. Luego animen a sus hijos a que hagan una actividad cada día.

Calendario para leer y escribir




(EDICIÓN ELEMENTAL)

MES						
DOMINGO	LUNES	MARTES	MIÉRCOLES	JUEVES	VIERNES	SÁBADO
				<p>Haz una "tienda de campaña" para la lectura tendiendo una sábana entre dos sillas. Acómodate dentro con una almohada, una manta y un montón de libros.</p>		<p>Grábate cuando leas un libro y haz sonar una campanilla para indicar que pasas página. A continuación vuelve a leer la historia mientras escuchas tu grabación.</p>
<p>Cubre una bandeja para el horno con crema de afeitar. "Escribe" cada letra del abecedario. (Aplana la superficie de la crema de afeitar entre letra y letra.)</p>	<p>Pídeles a tres personas mayores que te cuenten sus cuentos infantiles preferidos. A continuación saca los libros de la biblioteca.</p>	<p>Túrnate con otra persona y deletrea palabras para que el otro las escriba. Elige un objeto de la habitación ("Veo una m-e-s-a").</p>	<p>Observa las fotos de un libro de cocina y elige una receta que te gustaría probar. Pide ayuda para leer la receta y escribe los ingredientes en una lista de la compra.</p>	<p>Lee en voz alta un libro de chistes. Prueba con <i>Kids' Silliest Jokes</i> (Jacqueline Horsfall) o <i>What Do You Hear When Cows Sing?</i> (Marco Maestro).</p>	<p>Inventa un nuevo final para uno de tus cuentos. Haz un dibujo y dicta o escribe la nueva versión.</p>	<p>Escribe una pregunta en un papelito adhesivo y colócalo en la nevera ("¿Cuál es tu color favorito?"). Alguien puede usar letras imantadas para contestarte ("azul") y escribir una pregunta para ti.</p>
<p>Inventa una adivinanza del tipo "¿Quién soy yo?" para que alguien la resuelva. <i>Ejemplo:</i> "Soy largo y escamoso. Digo 'sss'. ¿Quién soy yo?"</p>	<p>Empieza una colección de tiras cómicas. Lee las historietas del periódico y recorta las que te gusten. Guárdalas en una carpeta o en un sobre.</p>	<p>Haz una lista de lo que leíste hoy (matrícula de auto, libro, revista). Pídeles a los miembros de tu familia que añadan a tu lista lo que hayan leído ellos.</p>	<p>Escribe cinco palabras en inglés que sepas escribir bien. Búscalas en indicadores o en paquetes. También puedes encontrarlas dentro de palabras más largas (<i>ejemplo: highway contiene way</i>).</p>	<p>Lee dos cuentos de hadas. Explícale a alguien en qué se parecen y en qué se diferencian.</p>	<p>Copia cada verso de una rima infantil en una tira distinta de papel. Mezcla las tiras y colócalas en el orden correcto. Léela la poesía a uno de tus padres.</p>	<p>Celebra un "muestra y cuenta" de lectura. Cada miembro de la familia elige algo para leerlo (galleta de la suerte, tarjeta de felicitación). Lean en voz alta sus objetos por turnos.</p>
<p>Escríbele una nota de agradecimiento a un familiar. Menciona algo amable que esa persona hizo hoy. ("Gracias por llevarme al partido, mamá.")</p>	<p>Empieza una lista con palabras nuevas que has aprendido mientras lees. Procura añadir una palabra nueva a tu lista cada día.</p>	<p>Lee un libro de no ficción. Cuéntale a alguien tres cosas que aprendas en la lectura.</p>	<p>Escribe palabras con pegamento sobre cartón. Espolvorea brillantina. Cuando se seque el pegamento, sacude la brillantina que sobre.</p>	<p>Empareja cupones de descuento con artículos de la despensa o el armario de la cocina. Usa las imágenes de los cupones u otras pistas como ayuda para leer las palabras.</p>	<p>Escribe una historia matemática sobre un problema de suma (4 + 5). <i>Ejemplo:</i> "Comí 4 fresas y 5 arándanos. Las 9 frutas eran deliciosas".</p>	<p>Lee un libro que haya conseguido un galardón. Pídele a la bibliotecaria una lista de los ganadores de la Newbery Medal o de la Caldecott Medal.</p>
<p>Echa un vistazo a un libro y escribe todos los adjetivos (palabras que describen) que encuentres. Repasa esas mismas páginas y escribe todos los verbos (palabras que indican acción).</p>	<p>Lee cuando hagas recados. Echa un vistazo a un catálogo en una tienda, localiza en un edificio palabras que conozcas o lee una revista en la consulta del médico.</p>	<p>Observa un mapa o un globo terráqueo. Localiza América del Norte. Busca tu estado y lee su nombre.</p>	<p>Dibuja un tronco de árbol con sus ramas. Escribe en el tronco una terminación de palabra en inglés (-all). Escribe palabras con esa terminación (<i>tall, hall</i>) en hojas de papel. Pégalas en las ramas.</p>			

Nota a los padres: Rellenen las casillas del mes y de los días y coloquen este calendario en la nevera. Luego animen a sus hijos a que hagan una actividad cada día.

Calendario para leer y escribir

(EDICIÓN ELEMENTAL)

MES						
DOMINGO	LUNES	MARTES	MIÉRCOLES	JUEVES	VIERNES	SÁBADO
			Asiste a un cuentacuentos en la biblioteca o en una librería. Cuando vuelvas a casa celebra tu propia sesión de cuentacuentos con una audiencia de animales de peluche.	Escribe cinco palabras que deben llevar mayúscula (nombre de la maestra, tu ciudad y estado). A continuación, escribe cinco que empiecen con minúscula.	Escribe una palabra o una frase sobre ti mismo en trozos de cartulina. Ilustra las páginas y grápalas. ¿Es tu autobiografía?	Empieza un registro de lectura. Haz círculos de cartulina y escribe el título de cada libro que termines. Colócalos en tu puerta para hacer un "gusano de lectura".
Dibuja el perro que más te guste de tus cuentos (Clifford, Spot, Biscuit). Escribe debajo el título de un nuevo cuento sobre él.	Pídele a uno de tus padres que te dé un puñado de monedas o un billete de dólar. Identifica tantas letras y palabras como puedas.	Mete unos cuantos libros en una bolsa y lee al aire libre con una persona mayor. Podrías sentarte en un banco del parque o sobre una manta en tu patio.	Cuando vayas al supermercado, a ver cuántos objetos puedes encontrar que empiecen con la primera letra de tu nombre. Al llegar a casa, escribe los que recuerdes.	Haz carteles indicadores para tu hogar. Recorta formas como de señales de carretera en cartulina y añade mensajes como: "Silencio! Niños leyendo".	Moja bastoncillos para los oídos en pintura. Escribe el nombre de cada color usando pintura de ese color. <i>Ejemplo:</i> Usa el morado para escribir <i>morado</i> .	Juega a las tres en raya con grupos de consonantes. Cada jugador elige un grupo (tr, br). Por turnos escriban en una cuadrícula una palabra en inglés que contenga el grupo (train, bread). Gana quien consiga tres en raya.
Pídele a uno de tus padres que te ayude a escribir la letra de tu canción favorita. Lee las palabras mientras la cantas con quien te ayudó.	Escribe instrucciones para algo que sabes hacer (poner la mesa). Usa las instrucciones para enseñárselo a alguien.	Lleva en el carro una lista de matrículas de autos. Cada vez que veas una placa de un estado distinto, añade el nombre del estado a tu lista.	Cuando termines de leer un libro háblale a alguien de los personajes principales, del ambiente y del argumento.	Haz tu propio papel membretado. Decora el borde de un folio de papel con estampillas, pegatinas o dibujos. Úsalo para escribirle una carta a un amigo o a un familiar.	Pídele a un adulto que te ayude a leer algo de un periódico. Prueba con un pie de foto o con el pronóstico del tiempo.	Observa un objeto durante 30 segundos (jarrón, carrito de juguete). Escóndelo y escribe todo lo que recuerdes de él. Compara tu lista con el objeto.
Túrnate con alguien en la lectura en voz alta de un poema. Consigue libros de poesía o busca en la red "poesía infantil".	Antes de una salida escribe 10 cosas que te gustaría ver. Para un viaje al zoo podrías escribir unos cuantos animales. Táchalos según los vas encontrando.	Divide una hoja de papel en dos columnas. En una columna haz una lista de palabras en inglés que terminen con <i>-ing</i> . En la otra, palabras que terminen en <i>-ed</i> .	Aprovecha revistas viejas y recorta fotos de objetos cuyo nombre empiece por cada letra del abecedario. Pega en orden alfabético las fotos sobre papel.	Lee un libro. En tres fichas de cartulina escribe y dibuja lo que sucedió al principio, en medio y al final de la historia.	Escribe el nombre de un amigo o de un animal mascota en un papel en sentido vertical. Añade una palabra o frase que empiece con cada letra y que describa a la persona o al animal.	Pídele a un familiar que escriba cinco palabras. Dile que mida el tiempo que tardas en buscar todas esas palabras en el diccionario.
Haz una "lista de deseos". Podrías listar libros que te gustaría leer, sitios que quieres visitar o comidas que piensas probar.	Con la ayuda de una persona mayor envíale un correo electrónico a un amigo o un familiar. Incluye preguntas para que esa persona te conteste y luego lee el correo de respuesta de esa persona.	Escribe con un marcador cada letra del abecedario en habas. Haz dos juegos extra de vocales (a, e, i, o, u). Agarra un puñado de habas y forma tantas palabras como puedas.				

Reading Connection Beginning Edition