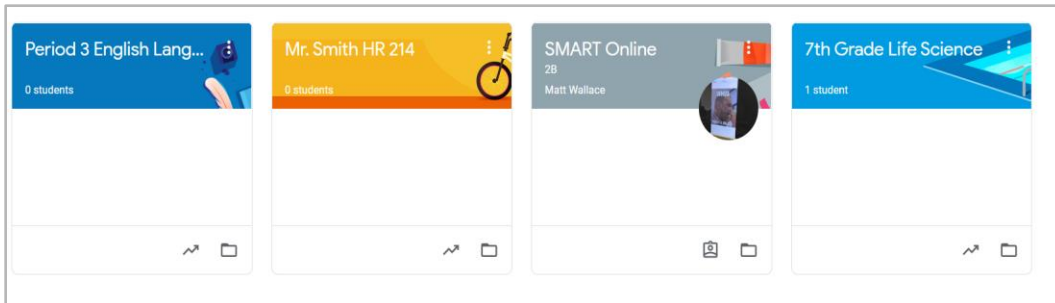
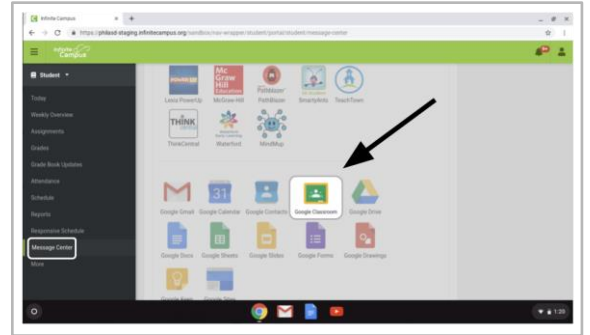




如果你希望登入你孩子的谷歌课堂来查看并访问数字学习活动，请依照以下指示操作：

1. 打开你孩子的 Chromebook 笔记本电脑，用他们的学区用户名（学生证号）和密码登录。
2. 通过无限校园 (Infinite Campus) 登录谷歌课堂：
  - 选择 **Message Center** (信息中心) 来查看学生资源。拉动页面直到你看到 **G Suite** 应用并选择 **Google Classroom** (谷歌课堂)。
  - 你会进入学生的课堂主板块，在这里你可看到如下图所示的代表每一门课程的卡片。点击卡片来选择课程。



3. 打开课程后，你会进入课堂主页面，也被称为“**Stream (信息流)**”。参阅下图，了解如何操作和监控页面：

Grade 4 Digital Learning Sample Class

Stream Classwork People

“menu (菜单)”图标导航你进入课堂主页面或其它课程

点击这些标签来进入“Classwork (课业)”或“People (用户)”页面

学生的 @philasd.org 头像显示在这里

学生可在这里输入问题或评论，全班都可以看到

未来的作业和截止日期显示在这里

“Stream (信息流)”在此处更新，最新的信息显示在顶部。在这里查看：

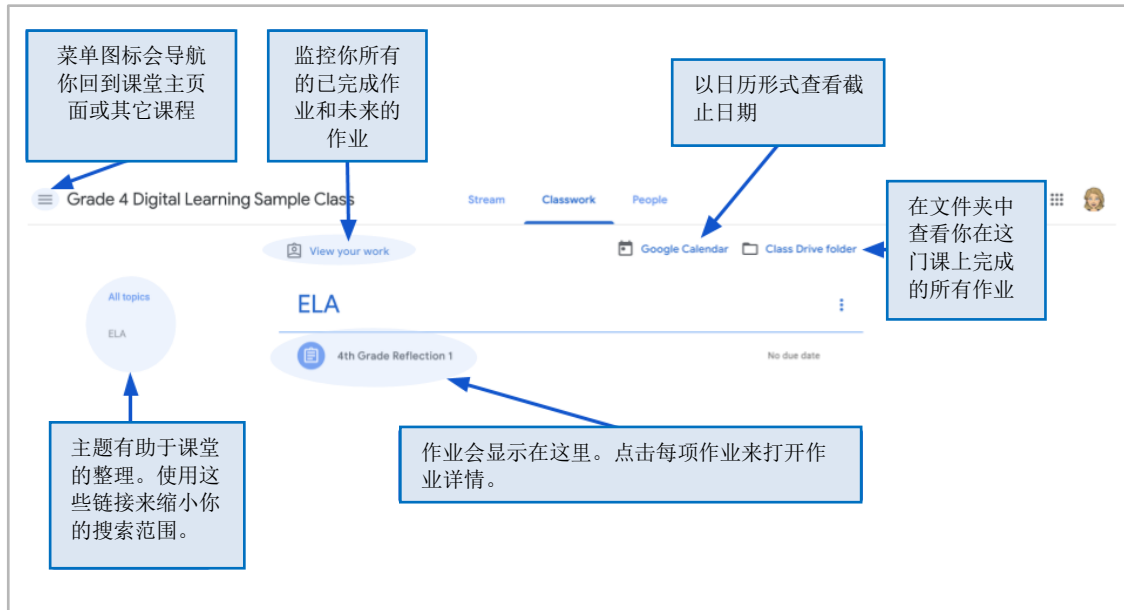
- 关于老师添加的新活动和课程的更新 (如图示)
- 老师发布的通知和提醒
- 同学的问题和评论

Upcoming  
Woohoo, no work due soon!  
View all

Share something with your class...

Michelle Harris posted a new assignment: 4th Grade Reflection 1  
Mar 28 (Edited Mar 28)

- 每一门课程里有三个主要页面：“Stream（信息流）”、“Classwork（课业）”和“People（用户）”：
  - Stream 是课堂的主页面。进入该页面来查看：
    - 关于新材料和作业的更新
    - 老师发布的通知
    - 学生的问题和评论
  - Classwork 标签是老师发布作业和分享课程材料给学生的地方。
  - People 标签列出了这门课程所有用户的名单，包括老师和同学，并允许你直接向他们发送电子邮件。
- 在你访问 **Classwork** 标签时，你会看到一份根据主题分类的作业和材料的列表。



- 点击作业标题来查看指令、作业详情和各项活动资源的链接。参阅下图来更好地理解如何操作作业窗口、与你的同学和老师交流以及提交作业。

