

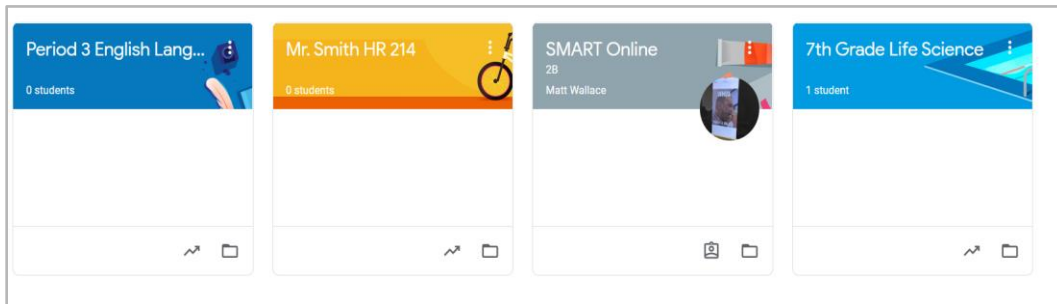
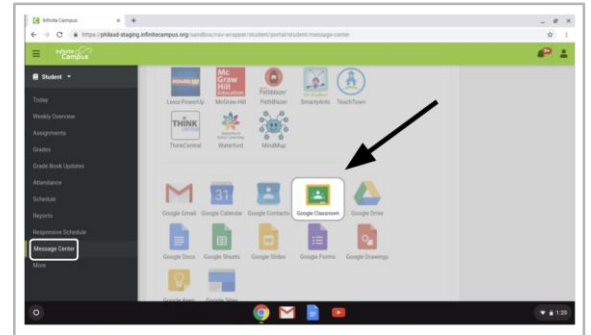


Google Classroom: Giới Thiệu Cho Phụ Huynh



Nếu bạn muốn đăng nhập vào Google Classrooms của con bạn để xem và truy cập các hoạt động học tập kỹ thuật số, hãy làm theo những hướng dẫn sau:

1. Bật mở Chromebook của con bạn và đăng nhập bằng tên người dùng của Sở Giáo Dục (thẻ ID #) và mật khẩu.
2. Truy cập Google Classroom thông qua Infinite Campus:
 - Chọn Message Center để truy cập tài liệu của học sinh.
 - Dò cho đến khi bạn tìm thấy Ứng Dụng G Suite và chọn Google Classroom.
 - Sau đó nó sẽ đưa bạn đến bảng điều khiển lớp học của con bạn, nơi đó bạn sẽ thấy các thẻ cho mỗi lớp như dưới đây. Chọn một lớp học bằng cách nhấp vào thẻ.



3. Một khi bạn đã mở ra lớp học của bạn, bạn sẽ được đưa đến trang chủ lớp học, hay còn gọi là **"Stream"**. Xem hình ảnh bên dưới để hiểu cách điều hướng và theo dõi trang này:

Mẫu Lớp Học Kỹ Thuật Số Của Lớp 4

Stream Classwork People

Grade 4 Digital Learning Sample Class

Điều hướng đến tab "Classwork" hay "People" bằng cách nhấp vào các liên kết này

Biểu tượng "Menu" đưa bạn đến lớp học của bạn hoặc các lớp khác

Phải hiển thị avatar của học sinh @ philasd.org

Học sinh có thể đánh vào câu hỏi hoặc nhận xét trong khoảng trống này để cả lớp cùng xem

Bài tập sắp tới và thời hạn nộp bài được hiển thị ở đây

Upcoming
Woohoo, no work due soon!
View all

Share something with your class...

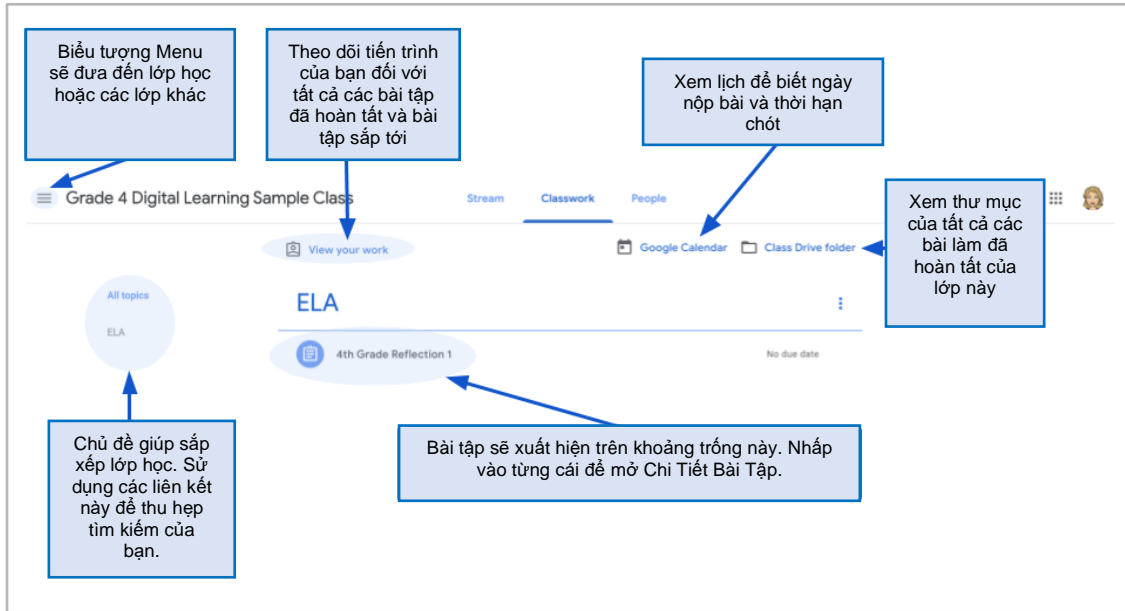
Michelle Harris posted a new assignment: 4th Grade Reflection 1
Mar 28 (Edited Mar 28)

"Stream" sẽ được đưa vào đây với thông tin mới nhất ở trên cùng. Xem khoảng trống này để:

- Cập nhật về các hoạt động và bài học mới mà giáo viên đã thêm vào (như được hiển thị)
- Thông báo và dặn dò từ giáo viên
- Thắc mắc và nhận xét từ các bạn cùng lớp

4. Mỗi Google Classroom có 3 trang chính: “Stream”, “Classwork”, và “People”:
- **Stream** là trang chủ của lớp bạn. Hãy sử dụng trang này để xem:
 - Cập nhật những tài liệu và bài tập mới
 - Thông báo của giáo viên của bạn
 - Thắc mắc và lời bình của học sinh
 - Trang **Classwork** là nơi giáo viên đăng bài tập và chia sẻ tài liệu cho học sinh sử dụng.
 - Trang **People** có danh sách thành viên trong lớp của bạn kể cả các giáo viên và bạn học cũng như cho bạn sự lựa chọn là trực tiếp email họ.

5. Khi vào trang **Classwork**, bạn sẽ thấy danh sách các bài tập và tài liệu được sắp xếp theo chủ đề.



6. Nhấp vào để mở rộng bài tập để truy cập bài học, chi tiết bài tập và các liên kết đến các hoạt động và tài liệu. Xem hình ảnh bên dưới để hiểu rõ hơn cách điều hướng các cửa sổ bài tập, giao tiếp với bạn cùng lớp và giáo viên và gửi bài làm của mình.

