

ការបង្កើតគណនីជ្រើសរើសសាលាសម្រាប់អ្នកដាក់ពាក្យ ដែលនៅក្រៅក្រសួងអប់រំ

តារាងមាតិកា

សេចក្តីផ្តើម	1
បង្កើតគណនីជ្រើសរើសសាលា	2
ការផ្លាស់ប្តូរភាសានៃលិខិតដាក់ពាក្យស្នើសុំ	6

សេចក្តីផ្តើម

សិស្សានុសិស្ស និង មាតាបិតា/អាណាព្យាបាល ដែលមានបំណងចូលរួមក្នុងដំណើរការជ្រើសរើសសាលារបស់ ក្រសួងអប់រំ នៃទីក្រុងហ្សឺណែវដែលងហ្ស៊ា នឹងប្រើប្រាស់ប្រព័ន្ធអនឡាញដើម្បីដាក់លិខិតស្នើសុំ។ មាតាបិតា/អាណាព្យាបាល របស់សិស្ស ដែលនៅក្រៅក្រសួងអប់រំ ត្រូវតែបង្កើតគណនីដើម្បីចូលទៅកាន់លិខិតដាក់ពាក្យស្នើសុំតាមរយៈអនឡាញ។

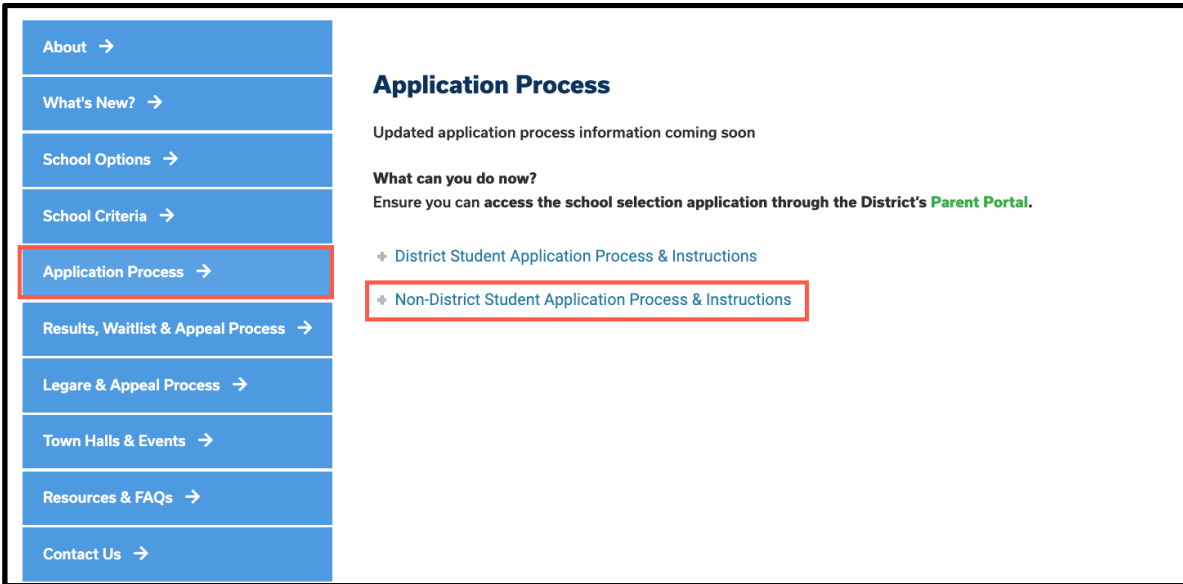
ដើម្បីស្វែងយល់បន្ថែមអំពីបទប្បញ្ញត្តិ នីតិវិធី និងតម្រូវការនៃសិទ្ធិសម្រាប់ដំណើរការជ្រើសរើសសាលារបស់ ក្រសួងអប់រំនៃ ទីក្រុងហ្សឺណែវដែលងហ្ស៊ា សូមចូលទៅកាន់គេហទំព័រ <https://www.schoolselect.philasd.org> ។

បន្ទាប់ពីបង្កើតគណនីរបស់អ្នករួច សូមធ្វើតាមការណែនាំនៅក្នុង stepper សម្រាប់ [លិខិតដាក់ពាក្យស្នើសុំជ្រើសរើសសាលាសម្រាប់អ្នកដាក់ពាក្យដែលនៅក្រៅក្រសួងអប់រំ \(School Selection Application for Non-District Applicants\)](#) ដើម្បីបង្កើត និងបញ្ជូន លិខិតដាក់ពាក្យស្នើសុំរបស់អ្នក។

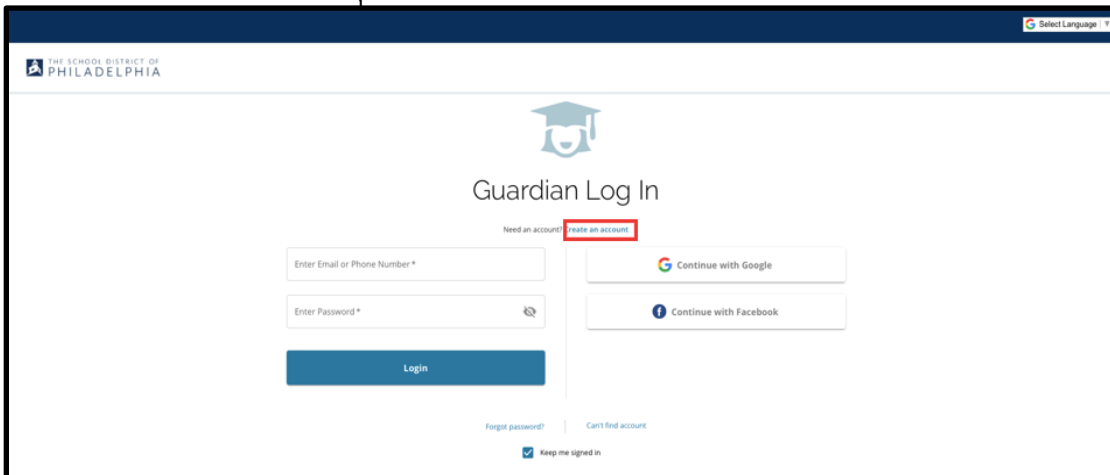
កំណត់សំគាល់៖ មាតាបិតា/អាណាព្យាបាល មានជម្រើសក្នុងការប្រើ គណនី Google ឬ គណនី Facebook ដែលមាន ស្រាប់ ដើម្បីបង្កើតគណនីរបស់គាត់។ ក្រសួងអប់រំនៃទីក្រុងហ្សឺណែវដែលងហ្ស៊ា សុំឱ្យប្រើជំហានដែលបានរៀបរាប់នៅទីនេះ ដើម្បីបង្កើតគណនី ជំនួសការតភ្ជាប់លិខិតដាក់ពាក្យស្នើសុំរបស់អ្នកទៅ គណនី Google ឬ Facebook ដែលមានស្រាប់។

បង្កើតគណនីជ្រើសរើសសាលា

1. មាតាបិតា និងអាណាព្យាបាល នឹងចូលទៅកាន់គេហទំព័រសម្រាប់លិខិតដាក់ពាក្យជ្រើសរើសសាលាតាមរយៈគេហទំព័ររបស់ ការិយាល័យចុះឈ្មោះ និងចាត់តាំងសិស្ស (<http://schoolselect.philasd.org/>) ។ មាតាបិតា/អាណាព្យាបាល របស់សិស្សដែលនៅក្រៅក្រសួងអប់រំនឹងត្រូវបង្កើតគណនីជាមុនសិន ដើម្បីចូលទៅកាន់ លិខិតដាក់ពាក្យជ្រើសរើសសាលា។ រកមើល ហើយចុចលើពាក្យ **Application Process** ដែលនៅខាងឆ្វេងនៃគេហទំព័រជ្រើសរើសសាលា។ ចុចលើពាក្យ Non-District Student Application Process & Instructions ដើម្បីមើលការណែនាំសម្រាប់សិស្សដែលនៅក្រៅក្រសួងអប់រំ។



2. អ្នកប្រើ Guardian Log In នឹងផ្ទុក។ ដើម្បីបង្កើតគណនី សូមចុចលើពាក្យ *Create an Account* ។



- ដើម្បីបង្កើតគណនី សូមបញ្ចូល នាម របស់អាណាព្យាបាល គោត្តនាម របស់អាណាព្យាបាល អ៊ីមែល របស់អាណាព្យាបាល និងលេខទូរស័ព្ទ របស់អាណាព្យាបាល។

THE SCHOOL DISTRICT OF PHILADELPHIA

Get started with your account

Already have an account with us? [Log In](#)

[Continue with Google](#) [Continue with Facebook](#)

Or

Guardian First Name *

Guardian Last Name *

Please Enter Mobile Number or Email*

Guardian Email

Confirm Email

Phone Number

Preferred Communication *
Select At Least One*

Enable SMS Text Notifications
By enabling SMS Text notifications you agree to receive informational account messages such as application, enrollment and school lottery alerts, status updates, and important emergency alerts. Msg&data rates may apply. MsgFreqVaries. Text HELP for help or STOP to opt-out. Powered by SchoolMint.

Enable Email Notifications
Privacy Policy SMS Terms

Create Password *

Confirm Password *

[Create Account](#)

If you do not have an email address, please create one here.

- ផ្នែកបន្ទាប់សុំឱ្យ មាតាបិតា/អាណាព្យាបាល កំណត់របៀបទំនាក់ទំនងដែលចង់បានរបស់ពួកគាត់។ ជម្រើស រួមមាន ការជូនដំណឹងតាម SMS Text និងការជូនដំណឹងតាម អ៊ីមែល។ ចុចប្រអប់ដែលនៅជាប់នឹងពាក្យ Enable Email Notifications ដោយសារការជូនដំណឹងទាំងអស់ដែលទាក់ទងនឹងដំណើរការនេះនឹងត្រូវធ្វើតាម អ៊ីមែល។
 - លើសពីនេះ មាតាបិតា/អាណាព្យាបាល ក៏អាចជ្រើសរើសទទួលព័ត៌មានថ្មីៗតាមរយៈ SMS Text Notifications ដោយចុចលើប្រអប់ដែលនៅជាប់នឹងជម្រើសនោះ។

Get started with your account

Already have an account with us? [Log In](#)

[Continue with Google](#) [Continue with Facebook](#)

Or

Guardian First Name *
Test

Guardian Last Name *
Guardian

Please Enter Mobile Number or Email*

Guardian Email
testemail@email.com

Confirm Email
testemail@email.com

Phone Number
(888) 888-8888

Preferred Communication *
Select At Least One*

Enable SMS Text Notifications
By enabling SMS Text notifications you agree to receive informational account messages such as application, enrollment and school lottery alerts, status updates, and important emergency alerts. Msg&data rates may apply. MsgFreqVaries. Text HELP for help or STOP to opt-out. Powered by SchoolMint.

Enable Email Notifications
Privacy Policy SMS Terms

Create Password *

Confirm Password *

[Create Account](#)

If you do not have an email address, please create one here.

5. បង្កើតពាក្យសម្ងាត់សម្រាប់គណនីជ្រើសរើសសាលារបស់អ្នក។ ជ្រើសរើសពាក្យសម្ងាត់ដែលអ្នកនឹងអាចចងចាំបាន។ រក្សាច្បាប់ចម្លងនៃពាក្យសម្ងាត់របស់អ្នកក្នុងកន្លែងដែលមានសុវត្ថិភាព ដោយសារអ្នកនឹងត្រូវការពាក្យសម្ងាត់របស់អ្នកដើម្បីចូលប្រើគណនីរបស់អ្នក ដើម្បីធ្វើការផ្លាស់ប្តូរលិខិតដាក់ពាក្យស្នើសុំ មើលលទ្ធផលឆ្នោតទទួលយកការផ្តល់ជូននៃការចុះឈ្មោះពីឆ្នោត និងទទួលការផ្តល់ជូនបញ្ជីរង់ចាំ (ប្រសិនបើមានសិទ្ធិ)។ ពាក្យសម្ងាត់របស់អ្នកត្រូវតែមានយ៉ាងហោចណាស់អក្សរច្រាស់មួយ (៦) តួ ហើយត្រូវមានពីរដូចខាងក្រោមនេះ៖
 - a. អក្សរតូច និង អក្សរធំ
 - b. អក្សរ និង លេខ
 - c. យ៉ាងហោចណាស់តួអក្សរពិសេសមួយ។

Get started with your account

Already have an account with us? [Log in](#)

Continue with Google

Continue with Facebook

Or

Guardian First Name *

Guardian Last Name *

Please Enter Mobile Number or Email*

Guardian Email

Confirm Email

Phone Number

Preferred Communication *

Select At Least One*

Enable SMS Text Notifications

By enabling SMS Text notifications you agree to receive informational account messages such as application, enrollment and school lottery alerts, status updates, and important emergency alerts. Msg&data rates may apply. MsgFreqVaries. Text HELP for help or STDP to opt-out. Powered by SchoolMint.

Enable Email Notifications

[Privacy Policy](#) [SMS Terms](#)

Create Password *

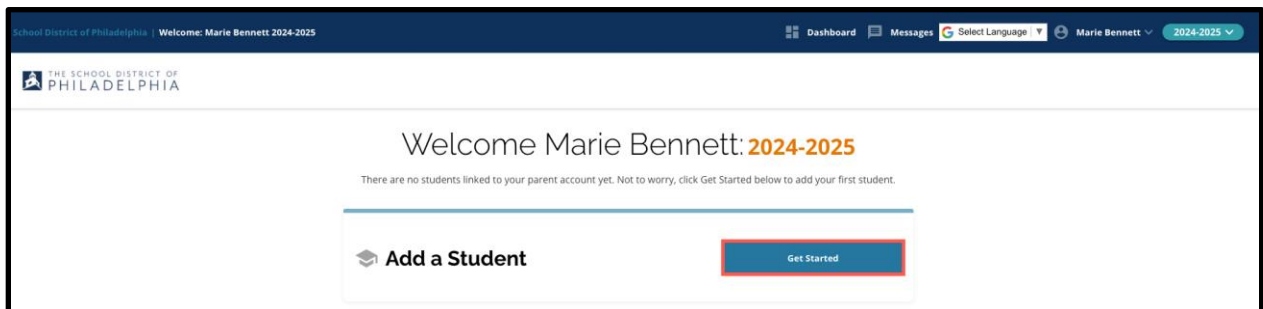
Confirm Password *

Create Account

If you do not have an email address, please create one [here](#)

6. បន្ទាប់ពីបំពេញអ្វីៗទាំងនេះរួច ចុចលើពាក្យ **Create Account** ។

7. បន្ទាប់ពីបង្កើតគណនីរបស់អ្នករួច គេហទំព័រសម្រាប់លិខិតដាក់ពាក្យស្នើសុំការជ្រើសរើសសាលានឹងផ្ទុក ហើយអ្នកនឹងត្រូវបានចូលទៅក្នុងគណនីដែលបានបង្កើតថ្មីរបស់អ្នកដោយស្វ័យប្រវត្តិ។ ជំហានបន្ទាប់គឺត្រូវបញ្ចូលសិស្សដំបូងរបស់អ្នក ដើម្បីបង្កើតលិខិតដាក់ពាក្យស្នើសុំរបស់អ្នកគេ។ ចុចលើពាក្យ **Get Started** ដើម្បីចាប់ផ្តើមលិខិតដាក់ពាក្យស្នើសុំសម្រាប់សិស្សដែល មិនទាន់បានចុះឈ្មោះនៅសាលារបស់ក្រសួងអប់រំនៃទីក្រុងហ្សឺណាដែលហ្សឺណា។



កំណត់សំគាល់៖ ឪពុកម្តាយ/អាណាព្យាបាល មានជម្រើសក្នុងការប្រើគណនី Google ឬ គណនី Facebook ដែលមានស្រាប់ ដើម្បីបង្កើតគណនីរបស់អ្នកគាត់។ ក្រសួងអប់រំនៃទីក្រុងហ្សឺណាដែលហ្សឺណា សុំឱ្យប្រើជំហានខាងលើនេះដើម្បីបង្កើតគណនី ជំនួសការតភ្ជាប់លិខិតដាក់ពាក្យស្នើសុំរបស់អ្នកទៅគណនី Google ឬ Facebook ដែលមានស្រាប់។ ប្រសិនបើអ្នកត្រូវការជំនួយក្នុងការចូលប្រើគណនីរបស់អ្នកឡើងវិញដោយសារក្តេចពាក្យសម្ងាត់ អ្នកនឹងត្រូវធ្វើការជាមួយ Google ឬ Facebook ដើម្បីទទួលបានពាក្យសម្ងាត់របស់អ្នកមកវិញ ប្រសិនបើអ្នកប្រើជម្រើសនោះដើម្បីបង្កើតគណនីរបស់អ្នក។

ការផ្លាស់ប្តូរភាសានៃលិខិតដាក់ពាក្យស្នើសុំ

1. ដើម្បីផ្លាស់ប្តូរភាសានៃលិខិតដាក់ពាក្យស្នើសុំ សូមបើក បញ្ជីសញ្ញាប្រញូចុះសម្រាប់ជ្រើសរើសភាសា (Select Language dropdown) នៅខាងស្តាំ ជ្រុងខាងលើនៃអេក្រង់។



2. ជ្រើសរើសភាសាដែលចង់បានពីបញ្ជីនេះ។



3. លិខិតដាក់ពាក្យស្នើសុំនឹងបង្ហាញជាភាសាដែលបានជ្រើសរើសនៅក្នុងបញ្ជីសញ្ញាប្រញូចុះនេះ។