

# Redefinindo sua senha para candidatos fora do distrito

Os alunos e pais/responsáveis que desejam participar do Processo de Seleção Escolar do Distrito Escolar da Filadélfia usarão um sistema online para enviar inscrições. Os pais/responsáveis de alunos fora do distrito devem criar uma conta para acessar a inscrição online.

Para saber mais sobre regulamentos, procedimentos e requisitos de elegibilidade para o Processo de Seleção Escolar do Distrito Escolar da Filadélfia, visite <https://www.schoolselect.philasd.org>.

Depois de criar sua conta, siga as instruções no passo a passo da [Inscrição de seleção escolar para candidatos de fora do Distrito](#) para criar e enviar sua inscrição.

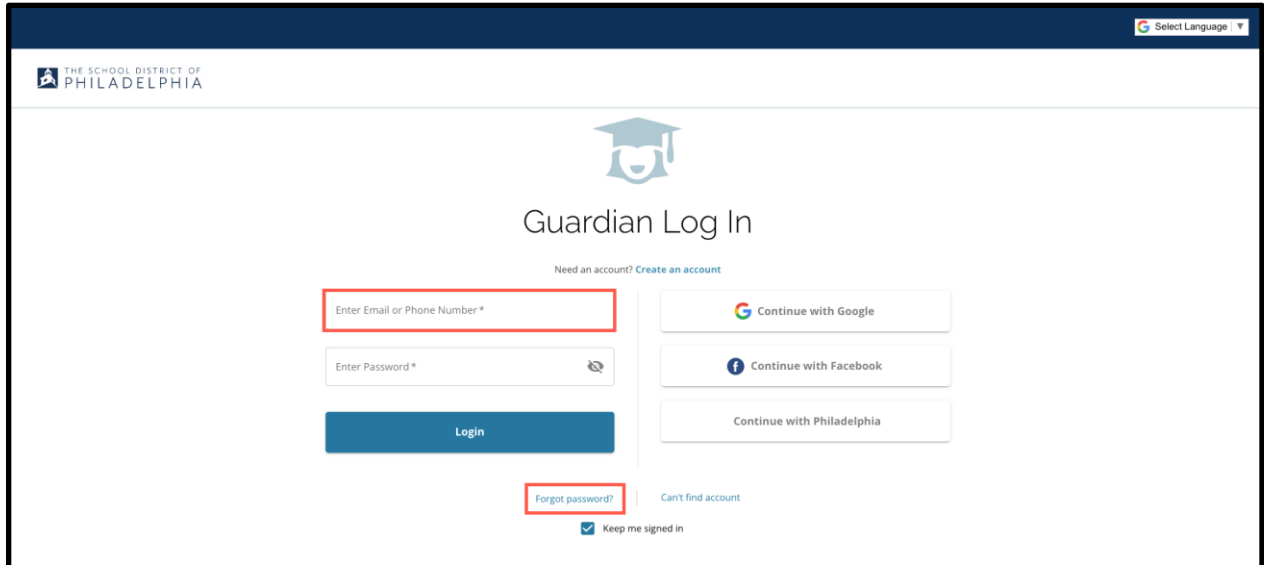
**ATENÇÃO:** Os pais/responsáveis têm a opção de usar sua conta do Google ou do Facebook para criar sua conta. *O Distrito Escolar da Filadélfia recomenda utilizar as etapas descritas aqui para criar uma conta em vez de vincular seu aplicativo a uma conta existente do Google ou Facebook.*

**Redefinir sua senha**

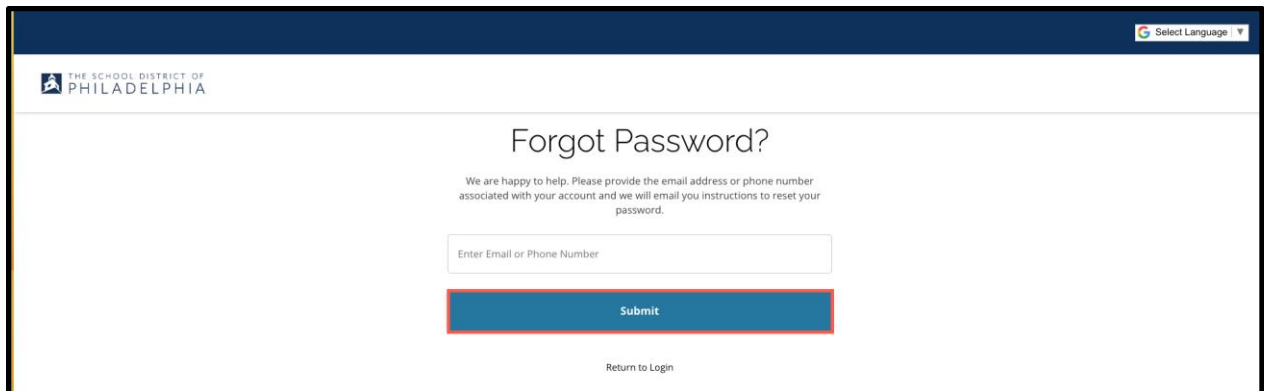
**2**

## Redefinir sua senha

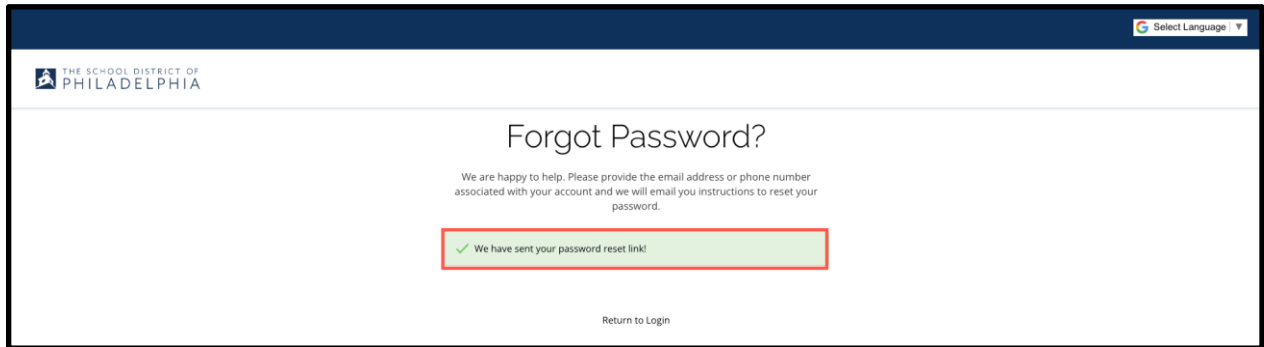
1. Para redefinir sua senha, digite o endereço de e-mail ou número de telefone que você usou para criar a conta e clique no hyperlink *Forgot password?*



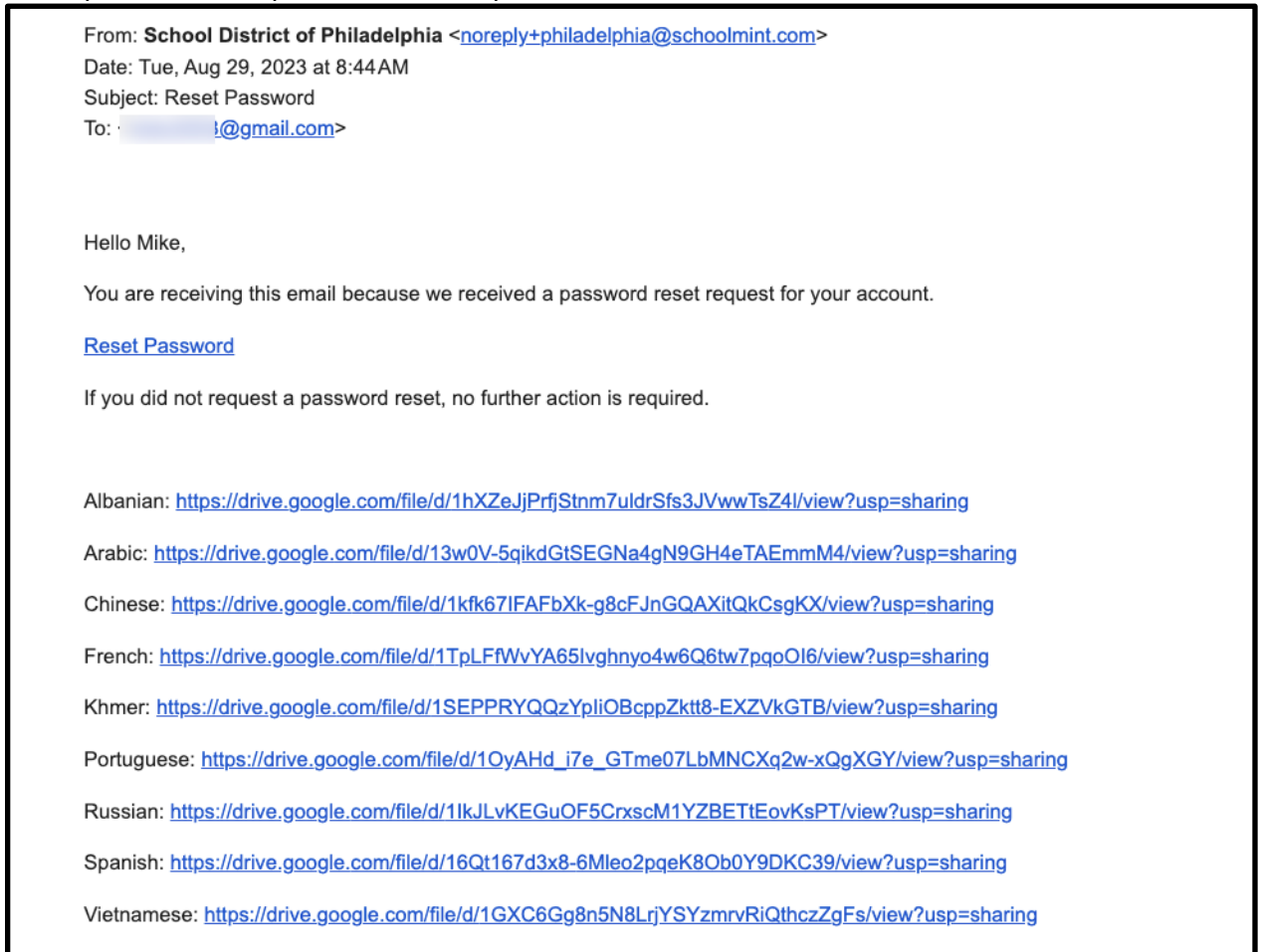
2. Insira o e-mail ou número de telefone que você usou para criar a conta e clique em **Submit.**



3. Uma mensagem será exibida alertando que o link para redefinir sua senha foi enviado *'We have sent your password reset link!'*



4. Verifique seu e-mail para obter o link para redefinir a senha '**Reset Password**'.




5. A página Redefinir Senha irá abrir. Digite seu e-mail ou número de telefone, digite uma nova senha, confirme a senha. Clique em **Reset Password**.


THE SCHOOL DISTRICT OF PHILADELPHIA

Select Language ▼

## Reset Password

Enter Email or Phone Number\*

Enter Password\* 

Confirm Password\* 

**Reset Password**

[Return to Login](#)