

# إرشادات لعرض نتائج اختيار المدرسة

يرجى قراءة هذا المستند بالكامل قبل اتخاذ أي إجراءات في نظام اختيار المدرسة للتأكد من فهمك للعملية.

## الفهرس

1	تواريخ هامة:
2	الوصول إلى نتائجك
3	حالات القرعة
4	فهم خيارات القبول والرفض
5	الرد على عرض خلال مرحلة استجابة الطلاب
6	تغيير اختيارك المقدم خلال مرحلة استجابة الطلاب
6	معلومات للطلاب المدرجين في قائمة الانتظار
6	مراقبة موضع قائمة الانتظار
7	الرد على عرض تنسيب من قائمة انتظار

## تواريخ هامة


مرحلة استجابة الطالب	
بعد الساعة 5:00 مساءً في يوم 19 يناير 2024	تتوفر نتائج عملية الاختيار المدرسي بالقرعة. يمكن للعائلات تسجيل الدخول إلى نظام اختيار المدرسة لعرض نتائج القرعة.
بحلول الساعة 5:00 مساءً يوم 26 يناير 2024. <b>ستظهر العروض التي لا تزال قيد الانتظار في الساعة 5:00 مساءً يوم الجمعة 26 يناير 2024.</b>	آخر يوم لقبول التنسيب في المدرسة التي تلقيت عرضاً منها.
مرحلة قائمة الانتظار	
ستتم مشاركة عروض قائمة الانتظار بعد انتهاء مرحلة استجابة الطلاب وستكون مستمرة. عند تقديم عرض، سيكون لدى المتقدمين 3 أيام تقويمية لتأكيد قبولهم في النظام. سيرفض النظام تلقائياً أي عرض قائمة انتظار لم يتم قبوله بحلول الساعة 5:00 مساءً في اليوم التقويمي الثالث.	

## الوصول إلى النتائج

1. قم بزيارة [schoolselect.philasd.org](http://schoolselect.philasd.org) وحدد موقع روابط تسجيل الدخول بالقرب من الجزء العلوي من الصفحة. هناك أزرار تسجيل دخول منفصلة لطلاب المنطقة التعليمية والطلاب من خارج المنطقة التعليمية. انقر فوق زر قم بالعرض الآن View Now المناسب للوصول إلى حسابك .

### School Selection

This process allows students currently in pre-kindergarten through 11th grade to apply to attend any school with available space outside of their neighborhood or catchment area.



**District Students - Access your Information HERE**

For students enrolled in an SDP school (excludes Charter, Parochial, & private schools). The application period is closed. You can still access your account to view your application here.

[VIEW NOW](#)

**Non-District Students - Access your Info HERE**

For students from other Districts, Charter, Parochial, or private schools applying for an SDP school. The application period is CLOSED. You can still view your application information here.

[VIEW NOW!](#)

2. أدخل بيانات الاعتماد الخاصة بك لتسجيل الدخول إلى موقع تقديم طلب اختيار المدرسة. بعد تسجيل الدخول، حدد المربع الخاص بطالبك. ستعرض اللوحة اسم الطالب وعدد الطلبات المقدمة وزر عرض الكل **View All** .  
أ. انقر على عرض الكل **View All** . سيتم عرض جميع الطلبات الحالية للطالب على الشاشة، مع الحالة المقابلة لكل طلب مدرسي/برنامج فردي.

**Ryan H**


3 Applications Submitted

[View All](#)

## حالات القرعة

قد يكون للطلبات واحدة من الحالات الثلاث التالية نتيجة لقرعة اختيار المدرسة. قد يكون لدى الطلاب الذين قدموا طلبات إلى مدارس متعددة حالات مختلفة لطلباتهم.

- **عرض Offered** - إذا كنت مؤهلاً للمشاركة في اليانصيب وحصلت على عرض تنسيب، فسترى كلمة عرض *Offered*. بجوار عرض *Offered* ، ستري بياناً يتعلّق بالتاريخ والوقت الذي ستنتهي فيه صلاحية عرض التنسيب هذا. ستري أيضاً زررين - زر رفض **Decline** أحمر، وزر قبول **Accept** أخضر، أسفل اسم المدرسة/البرنامج.
- **غير مؤهل - لم يستوف مقدم الطلب معياراً واحداً أو أكثر Ineligible - Applicant Did Not Meet One or More of the Criteria** - إذا لم تكن مؤهلاً لليانصيب، فسترى الكلمات غير مؤهل - لم يستوف مقدم الطلب واحداً أو أكثر من المعايير *Ineligible - Applicant Did Not Meet One or More of the Criteria* أسفل اسم المدرسة/البرنامج.
- **مدرج في قائمة الانتظار (رقم X) Waitlisted (# X)** - إذا كنت مؤهلاً للحصول على القرعة، ولكن لم يتم عرض تنسيب لمدرسة ما، فسترى كلمة قائمة الانتظار *Waitlisted* و (رقم X) (# X) ، حيث سيتم عرض الرقم الفعلي للطفل في قائمة الانتظار باللون البرتقالي.

Lottery Application 

---

**Arts Academy at Benjamin Rush - Art**

● Offered Expires on: 01/12/2024 11:00 AM

**Decline** **Accept**

---

**Central High School**

● Ineligible - Applicant Did Not Meet One or More of the Criteria

---

**Swenson Arts and Technology High School - Digital Media Production**

● Waitlisted **#92**

## فهم خيارات القبول والرفض

ستشمل الطلبات التي تحتوي على حالة معروضة زر رفض **Decline** وزر قبول **Accept** .

سيؤدي النقر فوق زر قبول **Accept** إلى تأكيد قبولك للعرض المقدم للتنسيب المدرسي. سيؤدي النقر فوق زر رفض **Decline** إلى إزالة هذه المدرسة/البرنامج بشكل دائم من طلب القرعة الخاص بك. **لا تنقر على زر "رفض" (DECLINE) إلا إذا كنت متأكدًا من عدم رغبتك في الانتساب لتلك المدرسة.** لا تنقر على "رفض" (Decline) إذا كنت تعتقد أنك قد تغير رأيك قبل الموعد النهائي للرد على العروض بحلول يوم الجمعة 26 يناير 2024 بحلول الساعة 5:00 مساءً. سيقوم النظام تلقائيًا برفض أي عرض لم يتم قبوله بحلول الساعة 5:00 مساءً في 26 يناير 2024.



- خلال مرحلة استجابة الطلاب (الجمعة 19 يناير الساعة 5:00 مساءً حتى الجمعة 26 يناير الساعة 5:00 مساءً)، سيتمكن الطلاب من تغيير المدرسة التي يختارونها عدة مرات حسب رغبتهم من خلال النقر على زر القبول لتطبيق المدرسة أو البرنامج. سيؤدي النقر فوق رفض **Decline** إلى إزالة مدرسة أو برنامج بشكل دائم من اختياراتك المتاحة، وإذا تم رفض عرض المدرسة/البرنامج، فلن يكون متاحًا للاختيار.
  - **ملاحظة:** عند إغلاق نافذة القبول في الساعة 5:00 مساءً في 26 يناير 2024، سيتم تسجيل آخر مدرسة قمت بالنقر فوق قبول **ACCEPT** لها كمدرسة مختارة للطلاب. سيتم رفض جميع المدارس الأخرى المقدمة تلقائيًا في النظام. ستبقى أي طلبات ذات حالة مدرجة في قائمة الانتظار.
- خلال مرحلة قائمة الانتظار (ستتم مشاركة عروض قائمة الانتظار بعد انتهاء مرحلة استجابة الطلاب وستكون مستمرة)، لن يتمكن الطلاب من **قبول سوى عرض واحد لقائمة الانتظار**. إذا اختاروا قبول عرض تم تقديمه لهم بعد نقلهم من حالة قائمة الانتظار إلى حالة تقديم العرض، فسيفرض النظام تلقائيًا أي عروض تم قبولها مسبقًا وستتم إزالة الطالب من أي قائمة انتظار معلقة أخرى.

نحن نشجع بشدة المتقدمين الذين تلقوا عروض التنسيب على قبول التنسيب بحلول الموعد النهائي وهو الساعة 5:00 مساءً يوم الجمعة 26 يناير 2024. سيتم رفض أي عروض لم يتم قبولها تلقائيًا من قبل النظام يوم الجمعة 26 يناير الساعة 5:00 مساءً. لن يؤثر قبول العرض خلال مرحلة استجابة الطلاب على أي طلبات مدرجة في قائمة الانتظار. ستتم مشاركة عروض قائمة الانتظار بعد انتهاء مرحلة استجابة الطلاب وستكون مستمرة.

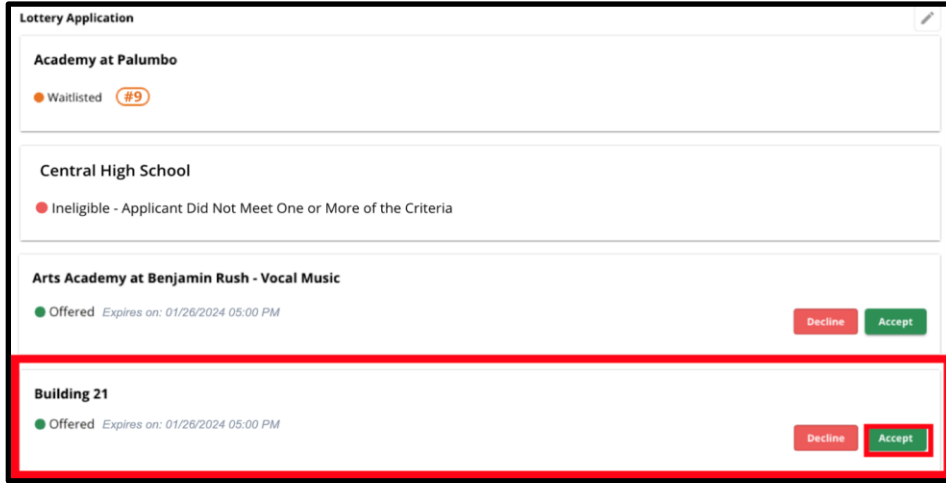
سيظل المتقدمون الذين لا يقبلون عرضًا خلال مرحلة استجابة الطلاب أو مرحلة قائمة الانتظار مؤهلين لحضور مدرسة الدائرة المدرسية القريبة منهم بهم للعام الدراسي 2024-2025.

## الرد على عرض خلال مرحلة استجابة الطلاب

1. قم بتسجيل الدخول إلى موقع تطبيق اختيار المدرسة وحدد موقع اللوحة لطالبك. انقر فوق عرض الكل **View All** لعرض الطلبات الحالية مع حالة الطلب المقابلة لكل طلب تقديم مدرسي/برنامج فردي.

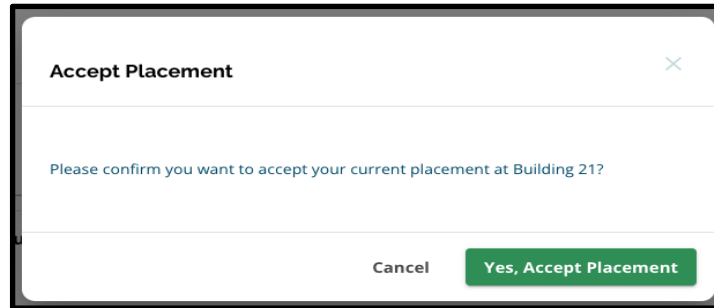


2. مراجعة حالة كل طلب. لقبول طلب معروض، حدد موقع هذا الطلب وانقر فوق الزر قبول **Accept**



3. بعد النقر فوق الزر قبول **Accept**، ستظهر نافذة منبثقة للتأكيد. لتأكيد قبولك لهذا العرض، انقر فوق الزر الأخضر نعم ، قبول التنسيب **Yes, Accept Placement**

a. إذا لم تكن مستعداً لقبول هذا العرض في الوقت الحالي، فانقر فوق إلغاء **Cancel** لإغلاق النافذة المنبثقة للتأكيد والعودة إلى شاشة التقديم للقرعة.



4. بعد تأكيد العرض، سيتم تحديث حالة القرعة من العرض *Offered* إلى العرض المقبول *Offer Accepted*.



### تغيير الاختيار المقدم خلال مرحلة استجابة الطلاب

إذا قبل مقدم الطلب عرض التوظيف خلال مرحلة استجابة الطلاب، فستظل جميع عروض القرعة الحالية الأخرى التي تلقاها متاحة، وستستمر هذه العروض في الظهور مع زر رفض *Decline* أو قبول *Accept*.

- إذا أراد مقدم الطلب تغيير اختياره، فيمكنه النقر فوق قبول *Accept* للحصول على أحد عروض التنسيب الأخرى المتوفرة لديه.
- سيقوم النظام بتحديث أحدث اختيار لعرض حالة العرض مقبول *Offer Accepted*، وأي عروض تم قبولها مسبقاً ستعود لعرض اختياري الرفض *Decline* والقبول *Accept*.

### معلومات للطلاب المدرجين في قائمة الانتظار

لا تضمن حالة قائمة الانتظار تقديم عرض التنسيب. ستتم مشاركة عروض قائمة الانتظار بعد انتهاء مرحلة استجابة الطلاب وستكون مستمرة. سيكون أي عرض في قائمة الانتظار متاحاً لمدة 3 أيام تقويمية من تاريخ/وقت تقديم العرض، قبل انتهاء صلاحية عرض قائمة الانتظار.

#### مراقبة موضع قائمة الانتظار

- يمكن للطلاب مراقبة رقم قائمة الانتظار الخاصة بهم عن طريق تسجيل الدخول إلى موقع تطبيق اختيار المدرسة وعرض شاشة تطبيق القرعة. يمكن تقديم عروض قائمة الانتظار عند توفر المقاعد.
- لن يتلقى الطلاب والعائلات إشعاراً إذا تقدم طلبهم إلى موضع مختلف في قائمة الانتظار.
  - سيتم تلقي الطلاب والعائلات إشعاراً إذا انتقل طلبهم من قائمة الانتظار إلى القائمة المقدمة للمدرسة/البرنامج. بالإضافة إلى هذا الإشعار، سيتغير طلبهم من حالة قائمة الانتظار (# X) إلى حالة عرض مقدم.

## الرد على عرض تنسيب من قائمة انتظار

لا يعتبر الطلب الذي ينتقل من حالة قائمة الانتظار إلى حالة معروضة موضعًا مقبولًا ما لم يتم الانتهاء من القبول في النظام. سيكون لدى المتقدمين 3 أيام تقويمية من اليوم/الوقت الذي يتم فيه تقديم عرض التنسيب لقبول العرض من قائمة الانتظار. يجوز للمتقدمين قبول عرض توظيف واحد فقط خلال فترة قائمة الانتظار. لا يجوز لمقدمي الطلبات قبول سوى عرض توظيف واحد خلال فترة قائمة الانتظار. إذا تم تقديم عرض التنسيب وقبوله خلال هذه المرحلة، فسيتم رفض أي موضع آخر تم تأكيده مسبقًا وأي قوائم انتظار معلقة أخرى تلقائيًا.

1. بعد تلقي إشعار بأن طفلك قد تمت الموافقة عليه لمدرسة حيث تم إدراجه سابقًا في قائمة الانتظار، قم بتسجيل الدخول إلى موقع 'gf' اختيار المدرسة. حدد موقع المربع لطالبك. انقر على عرض الكل *View All*.



2. راجع طلباتك.

- a. أي طلبات كان لديها عرض توظيف لم يتم قبوله خلال مرحلة استجابة الطلاب سيكون لها حالة مرفوضة *Declined*.
- b. أي طلب كان لديه عرض توظيف تم قبوله خلال مرحلة استجابة الطلاب سيكون له حالة قبول العرض *Offer Accepted*.
- c. أي طلب تم نقله من حالة قائمة الانتظار إلى قائمة معروضة خلال مرحلة قائمة الانتظار سيكون له حالة تم تقديم العرض *Offered*.

### Lottery Application

**Academy at Palumbo**

● Declined

**Bodine, William W. High School**

● Offer Accepted

**Central High School**

● Declined

**Arts Academy at Benjamin Rush - Vocal Music**

● Offered Expires on: 02/022023 05:00 PM

Decline Accept

3. سيتضمن الطلب الذي يحتوي على حالة معروضة *Offered* خلال مرحلة قائمة الانتظار تفاصيل تتعلق بموعد انتهاء صلاحية العرض. يعتمد التاريخ والوقت المدرج في هذه التفاصيل على تاريخ تقديم العرض في البداية، وسيكون ثلاثة أيام تقويمية من تاريخ تقديم العرض في الأصل. المرجو إيلاء اهتمام خاص لهذا التاريخ والوقت. إذا كنت ترغب في قبول عرض قائمة الانتظار هذا، فيجب عليك القيام بذلك قبل انتهاء صلاحية العرض.

### Arts Academy at Benjamin Rush - Vocal Music

● Offered Expires on: 02/022023 05:00 PM

Decline Accept

4. لقبول عرض توظيف متاح، انقر على قبول **Accept**. إذا كنت لا ترغب في قبول عرض قائمة الانتظار، فلا يمكنك اتخاذ أي إجراء وسيتم رفض العرض تلقائيًا في تاريخ/وقت انتهاء الصلاحية المحدد.



## Arts Academy at Benjamin Rush - Vocal Music

● Offered Expires on: 02/022023 05:00 PM

Decline

Accept

تذكر، إذا قبلت عرض تنسيب من قائمة انتظار، فسيقوم النظام تلقائيًا برفض أي عرض تم قبوله مسبقًا و سيرفض تلقائيًا أي حالات قائمة انتظار معلقة أخرى. يمكنك قبول عرض واحد فقط من قائمة الانتظار.