

# ការកំណត់ឡើងវិញនូវ ពាក្យសម្ងាត់ប្រព័ន្ធ ជ្រើសរើសសាលារៀន របស់អ្នក សម្រាប់អ្នកដាក់ពាក្យជាសិស្សក្រៅមណ្ឌលសិក្សាធិការ

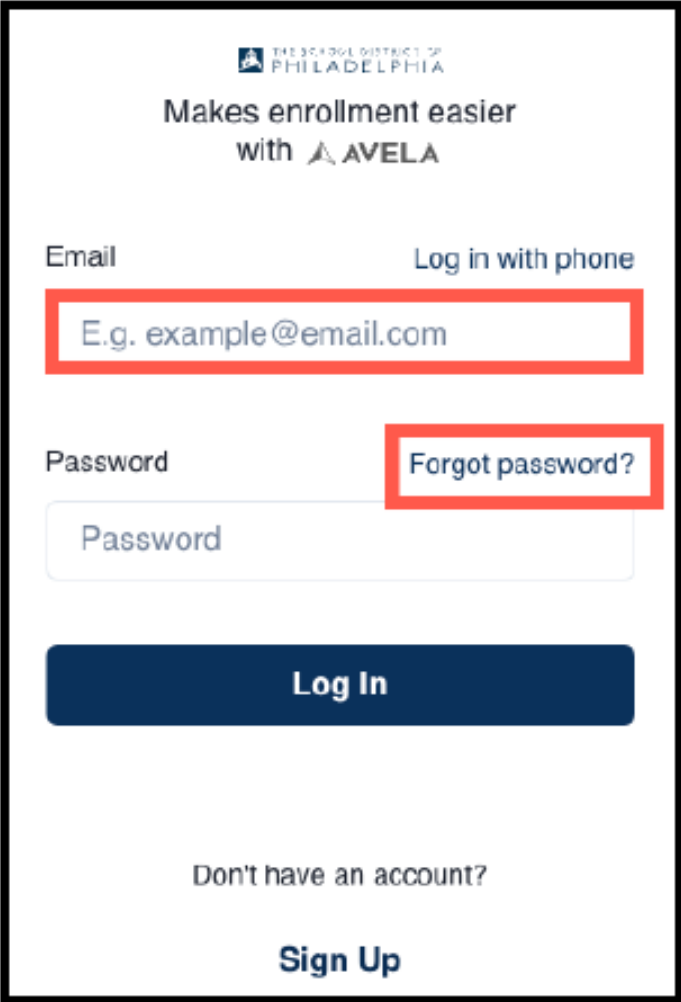
សិស្ស និងមាតាបិតា/អាណាព្យាបាលដែលមានបំណងចង់ចូលរួមនៅក្នុងដំណើរការជ្រើសរើសសាលារៀនរបស់ School District of Philadelphia នឹងប្រើប្រាស់ប្រព័ន្ធអនឡាញដើម្បីដាក់ពាក្យ។ មាតាបិតា/អាណាព្យាបាលរបស់សិស្សក្រៅមណ្ឌលសិក្សាធិការត្រូវតែបង្កើតគណនី ដើម្បីចូលប្រព័ន្ធពាក្យសុំតាមអនឡាញ។

ដើម្បីស្វែងយល់បន្ថែមអំពីបទបញ្ញត្តិ នីតិវិធី និងលក្ខខណ្ឌតម្រូវនៃសិទ្ធិទទួលបានសម្រាប់ដំណើរការជ្រើសរើសសាលារៀនរបស់ School District of Philadelphia សូមចូលមើលគេហទំព័រ <https://www.philasd.org/findyourfit>។

ក្រោយបង្កើតគណនីរបស់អ្នកហើយ សូមធ្វើតាមការណែនាំនៅក្នុងជំហានចាប់ផ្តើម [ពាក្យសុំជ្រើសរើសសាលារៀនសម្រាប់អ្នកដាក់ពាក្យជាសិស្សក្រៅមណ្ឌលសិក្សាធិការ](#) ដើម្បីបង្កើត និងដាក់ពាក្យសុំរបស់អ្នក។

## ការកំណត់ពាក្យសម្ងាត់ឡើងវិញរបស់អ្នក

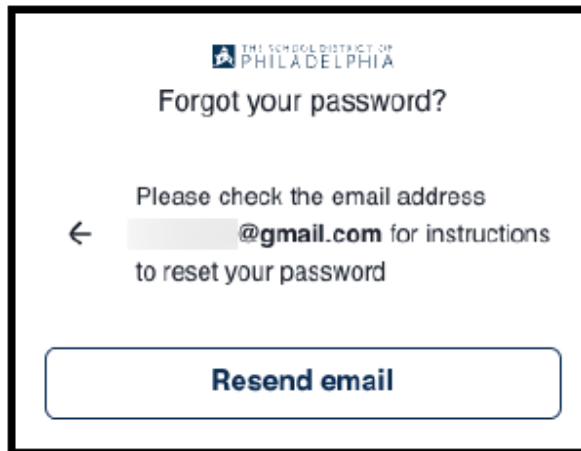
1. ដើម្បីកំណត់ពាក្យសម្ងាត់របស់អ្នកឡើងវិញ សូមបញ្ចូលអាសយដ្ឋានអ៊ីមែល ដែលអ្នកបានប្រើដើម្បីបង្កើតគណនី បន្ទាប់មកចុចលើតំណខ្ពស់ *Forgot password? (ភ្លេចពាក្យសម្ងាត់ឬ?)*។



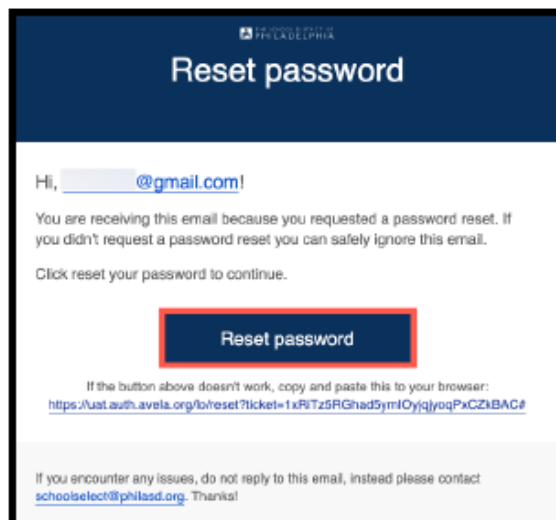
- បញ្ចូលអ៊ីមែលដែលអ្នកបានប្រើ ដើម្បីបង្កើតគណនី បន្ទាប់មកចុចលើ **Continue (ឬន្ត)**។



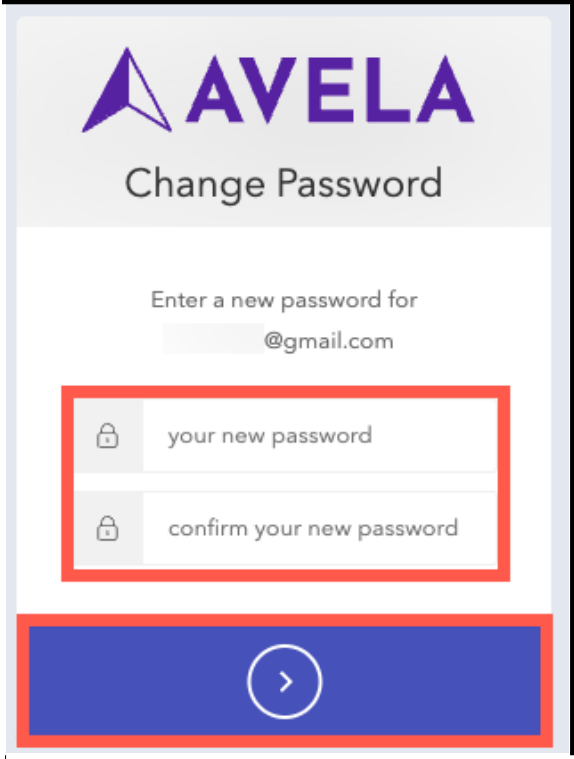
- សារមួយនឹងបង្ហាញដែលជូនដំណឹងអ្នកឱ្យ 'សូមពិនិត្យអាសយដ្ឋានអ៊ីមែលរបស់អ្នករកមើលការណែនាំ ដើម្បីកំណត់ពាក្យសម្ងាត់របស់អ្នកឡើងវិញ។



- ពិនិត្យអ៊ីមែលរបស់អ្នករកមើលតំណកំណត់ឡើងវិញ។ ចុចលើតំណ **Reset password (កំណត់ពាក្យសម្ងាត់ឡើងវិញ)**។



- 5. ទំព័រ **Reset Password (កំណត់ពាក្យសម្ងាត់ឡើងវិញ)** បើក។ បញ្ចូលពាក្យសម្ងាត់ថ្មី បញ្ជាក់ពាក្យសម្ងាត់ ចុចលើ **arrow (សញ្ញាព្រួញ)** នៅក្នុងប្រអប់ពណ៌ស្វាយដើម្បីកំណត់ពាក្យសម្ងាត់ឡើងវិញ។



គាំទ្រសម្រាប់គណនីដែលបង្កើតតាមទូរសព្ទ

បើគណនីត្រូវបានបង្កើតតាមទូរសព្ទ ហើយអ្នកមិនអាចចូលប្រើលេខទូរសព្ទដែលបានផ្តល់ជូន បានទៀតទេ សូមទាក់ទងតាម [familytechsupport@philasd.org](mailto:familytechsupport@philasd.org) ដើម្បីស្នើសុំជំនួយគាំទ្រ ជាមួយនឹងការធ្វើបច្ចុប្បន្នភាពលេខ ទូរសព្ទរបស់អ្នក។