


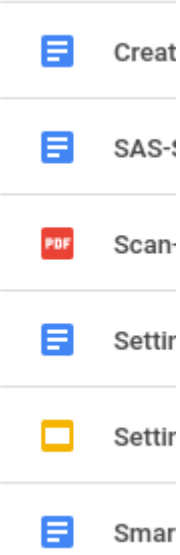
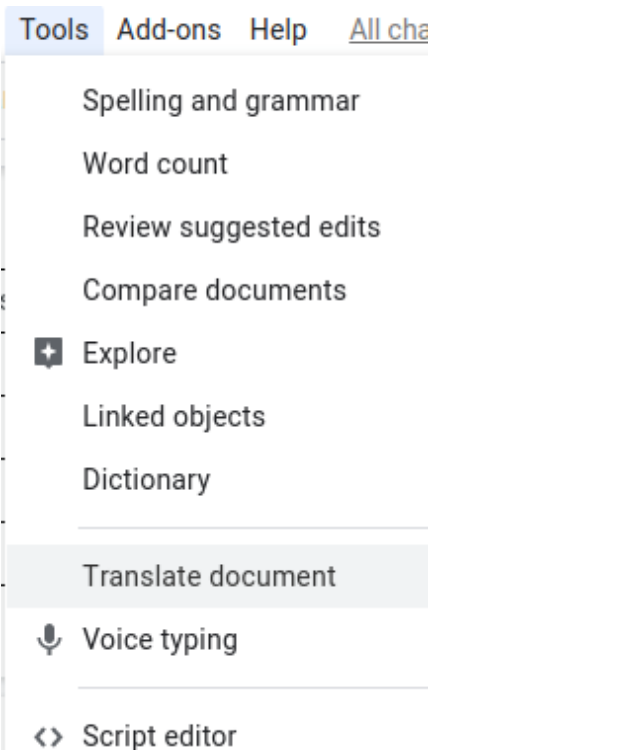
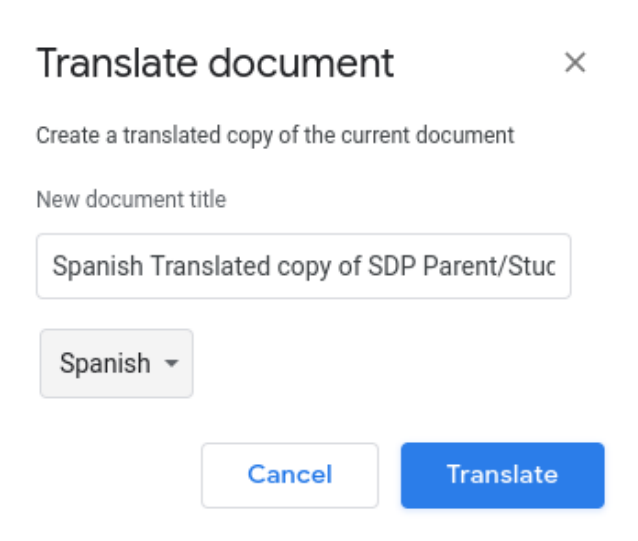




Si të përktheni një dokument në një gjuhë tjetër në google:

Bëni këtë	Si duket
<p>1. Në kompjuterin tuaj hapni Chrome nëse nuk është tashmë e hapur. Figura mund të gjendet në pjesën e poshtme të ekranit tuaj</p>	
<p>2. Klikoni në figurën që është me pika në këndin e sipërm të djathtë të ekranit</p>	
<p>3. klikoni në Google Drive</p>	
<p>4. Përcaktoni dokumentin që doni të përktheni dhe klikoni dy herë për ta hapur</p>	

<p>5. Klikoni në fjalën "Tools" dhe shkoni poshtë tek <b>"Translate document"</b></p>	
<p>6. Riemëroni dokumentin tuaj dhe përdorni listën e shënuar për të zgjedhur gjuhën në të cilën dëshironi të përktheni dokumentin, pastaj klikoni " Translate"</p>	
<p>7. Dokumenti i përkthyer do të hapet tani në një faqe të re.</p>	