




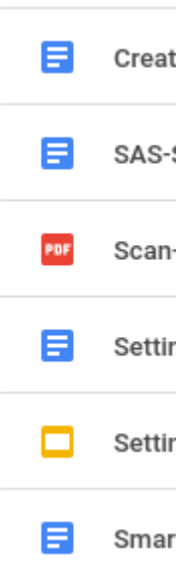
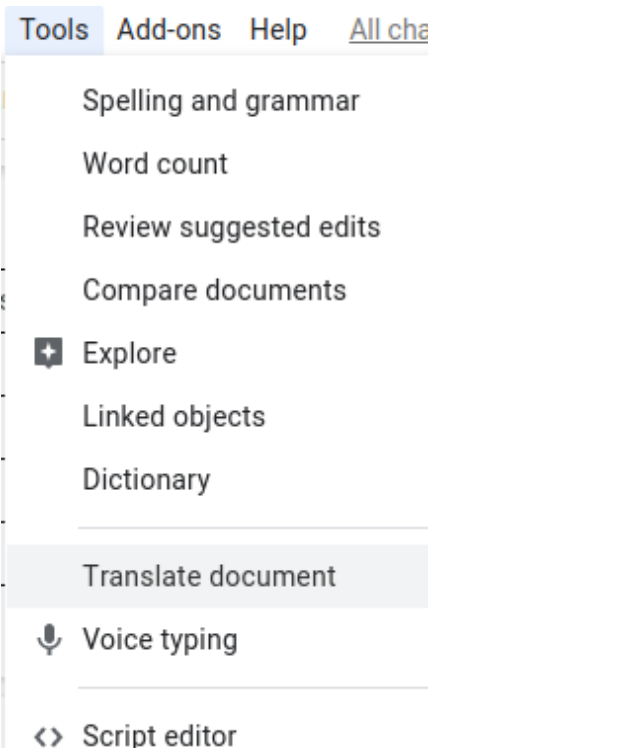
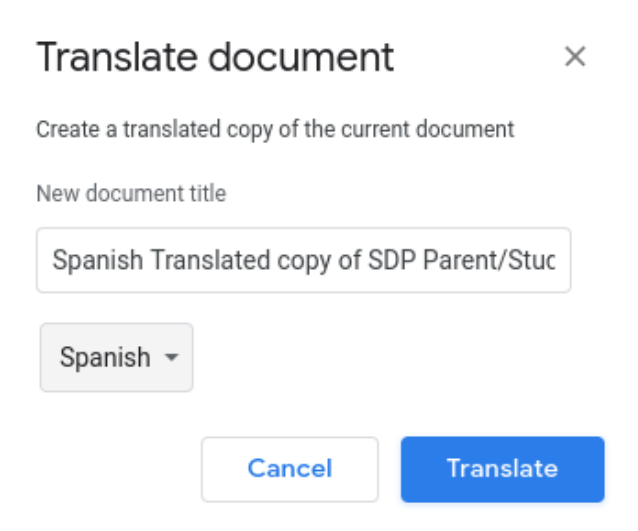





Comment traduire un document google dans une autre langue :

Faites ça	A quoi cela ressemble-t-il
<p>1. Ouvrez Chrome sur votre ordinateur s'il n'est pas déjà ouvert. L'icône se trouve en bas de votre écran</p>	
<p>2. Cliquez sur la gaufre dans le coin supérieur droit de l'écran</p>	  
<p>3. Cliquez sur Google Drive</p>	
<p>4. Localisez le fichier que vous souhaitez traduire et double-cliquez dessus pour l'ouvrir</p>	 <p>The screenshot shows a list of files in Google Drive with the following items:</p> <ul style="list-style-type: none"> <li>Icon: Blue folder icon, Name: Creat</li> <li>Icon: Blue folder icon, Name: SAS-</li> <li>Icon: Red PDF icon, Name: Scan-</li> <li>Icon: Blue folder icon, Name: Settir</li> <li>Icon: Yellow folder icon, Name: Settir</li> <li>Icon: Blue folder icon, Name: Smar</li> </ul>

<p>5. Utilisez le menu <b>Tools</b> et faites défiler vers le bas jusqu'à <b>transalte document</b></p>	 <p>The screenshot shows the 'Tools' menu in Google Docs. The menu items are: Spelling and grammar, Word count, Review suggested edits, Compare documents, Explore (with a plus icon), Linked objects, Dictionary, Translate document (highlighted in grey), Voice typing (with a microphone icon), and Script editor (with a code icon).</p>
<p>6. Renommez votre document et utilisez le menu déroulant pour sélectionner la langue dans laquelle vous souhaitez que le document soit traduit, puis cliquez sur <b>translate</b></p>	 <p>The screenshot shows the 'Translate document' dialog box. It has a title bar with a close button (X). The main text says 'Create a translated copy of the current document'. Below that is a text input field for 'New document title' containing 'Spanish Translated copy of SDP Parent/Stuc'. There is a dropdown menu for the target language, currently set to 'Spanish'. At the bottom are two buttons: 'Cancel' and 'Translate'.</p>
<p>7. Le document traduit s'ouvrira désormais dans un nouvel onglet et apparaîtra dans votre lecteur Google</p>	 <p>The screenshot shows a new browser tab for Google Docs. The title bar says 'Spanish Translated copy c'. Below the title bar is a menu bar with 'File', 'Edit', 'View', 'Insert', and 'Form'. The main content area shows a document icon and the text 'Spanish Translated copy of SDP Parent/Student Translating ...'.</p>